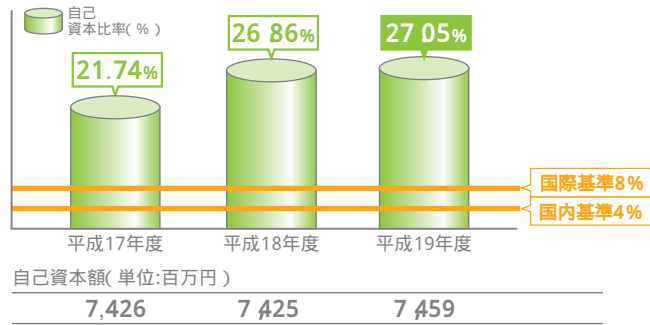


◆ 自己資本

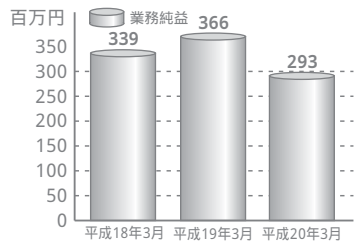
金融機関の自己資本比率の基準は国内だけで営業を営む場合、国内基準である4%が必要とされておりますが、当金庫の自己資本比率はこの国内基準の6倍を超える27.05%と健全な財務体質となっております。

自己資本比率とは、金融機関経営の安全性・健全性をはかる重要な指標のひとつです。

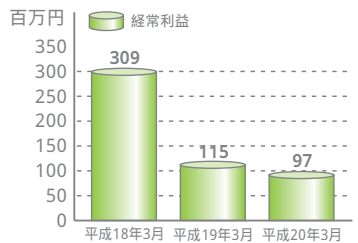


◆ 収益

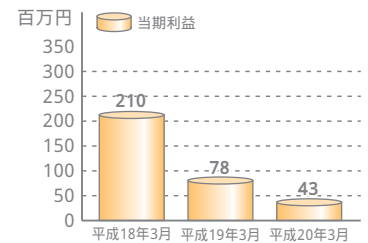
平成19年度は昨年度に引き続き貸倒引当金の積み増しや不良債権のオフバランス化など資産の健全化を進めました結果、昨年度より減益でありましたが当期純利益43百万円を計上することができました。



業務純益 業務収益から業務費用を差引いたもので、基本的な業務に係る利益です。



経常利益 業務純益に株式等売却損益、貸出金償却などの損益を加減したものです。

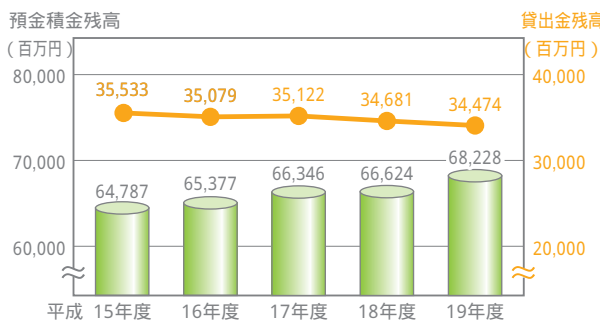


当期利益 経常利益に通常の業務以外から生じたものを加減し、法人税などの税金を差引いたものです。

◆ 最近5年間の主要な経営指標の推移

	平成15年度	平成16年度	平成17年度	平成18年度	平成19年度	
利益	業務純益 (千円)	286,519	321,311	339,859	366,402	293,082
	経常収益 (千円)	1,449,462	1,385,239	1,474,063	1,563,081	1,543,378
	経常利益(は経常損失) (千円)	124,121	184,193	309,011	115,680	97,660
	当期純利益(は当期純損失) (千円)	89,544	118,022	210,039	78,571	43,654
残高	総資産額 (百万円)	74,366	74,616	77,263	75,181	76,852
	純資産額 (百万円)	7,381	7,631	7,769	7,930	7,735
	預金積金残高 (百万円)	64,787	65,377	66,346	66,624	68,228
	貸出金残高 (百万円)	35,533	35,079	35,122	34,681	34,474
	有価証券残高 (百万円)	23,888	25,721	25,975	26,340	26,495
単体自己資本比率 (%)	20.06	20.79	21.74	26.86	27.05	
出資	出資総額 (百万円)	380	381	382	384	384
	出資総口数 (千口)	7,619	7,634	7,656	7,685	7,695
	出資に対する配当金 (千円)	11,412	11,440	11,455	11,510	11,534
	(出資1口当たり) (円)	(1.5)	(1.5)	(1.5)	(1.5)	(1.5)
職員数 (人)	100	98	99	101	100	

預金積金残高と貸出金残高の推移



総資産額と純資産額の推移

